

Relatório de Níveis/Classificações do 5º Ano Ano Lectivo 2006/2007 1º Período

Disciplina / Níveis	1	2	3	4	5	%<3	%>=3
Área de Projecto						5,23%	94,77%
Ciências da Natureza	0	18	93	40	2	11,76%	88,24%
Ed. Física	0	2	104	42	5	1,31%	98,69%
Ed. M. R. Católica	0	0	47	67	0	0,00%	100,00%
Ed. Musical	0	5	124	24	0	3,27%	96,73%
Ed. Vis. E Tecnológica	0	0	100	51	2	0,00%	100,00%
Estudo Acompanhado						1,31%	98,69%
Formação Cívica						0,00%	100,00%
História e Geog. Port.	0	34	81	36	2	22,22%	77,78%
Inglês 1	0	8	72	52	21	5,23%	94,77%
Língua Portuguesa	0	5	102	45	1	3,27%	96,73%
Matemática	0	22	81	46	4	14,38%	85,62%

Relatório de Níveis/Classificações do 5º Ano Ano Lectivo 2006/2007 2º Período

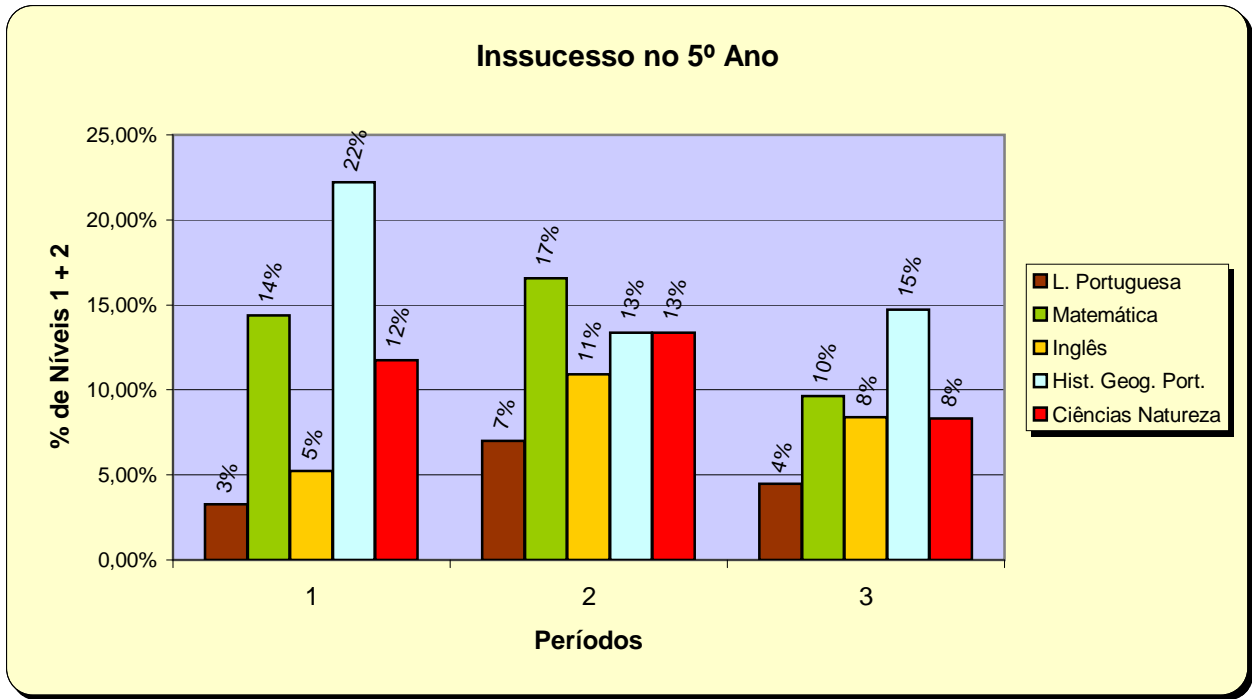
Disciplina / Níveis	1	2	3	4	5	%<3	%>=3
Área de Projecto						3,18%	96,82%
Ciências da Natureza	0	21	87	40	9	13,38%	86,62%
Ed. Física	0	2	76	62	17	1,27%	98,73%
Ed. M. R. Católica	0	1	40	72	3	0,86%	99,14%
Ed. Musical	0	4	80	59	14	2,55%	97,45%
Ed. Vis. E Tecnológica	0	6	63	62	26	3,82%	96,18%
Estudo Acompanhado						1,27%	98,73%
Formação Cívica						3,18%	96,82%
História e Geog. Port.	0	21	93	37	6	13,38%	86,62%
Inglês 1	0	17	82	38	19	10,90%	89,10%
Língua Portuguesa	0	11	99	41	6	7,01%	92,99%
Matemática	0	26	80	41	10	16,56%	83,44%

Relatório de Níveis/Classificações do 5º Ano Ano Lectivo 2006/2007 3º Período

Disciplina / Níveis	1	2	3	4	5	%<3	%>=3
Área de Projecto						2,56%	97,44%
Ciências da Natureza	0	13	84	42	17	8,33%	91,67%
Ed. Física	0	2	54	65	32	1,31%	98,69%
Ed. M. R. Católica	0	0	24	38	52	0,00%	100,00%
Ed. Musical	0	0	54	71	28	0,00%	100,00%
Ed. Vis. E Tecnológica	0	0	69	54	30	0,00%	100,00%
Estudo Acompanhado						0,64%	99,36%
Formação Cívica						0,00%	100,00%
História e Geog. Port.	0	23	77	44	12	14,74%	85,26%
Inglês 1	0	13	79	36	27	8,39%	91,61%
Língua Portuguesa	0	7	104	32	13	4,49%	95,51%
Matemática	0	15	77	43	21	9,62%	90,38%

Inssucesso no 5º Ano

Ano Lectivo 2006 / 2007



Escola Básica 2,3 Fernão do Pó

Relatório de Níveis/Classificações do 6º Ano Ano Lectivo 2006/2007

1º Período

Disciplina / Níveis	1	2	3	4	5	%<3	%>=3
Área de Projecto						4,17%	95,83%
Ciências da Natureza	1	19	77	32	15	13,89%	86,11%
Ed. Física	1	6	98	39	0	4,86%	95,14%
Ed. M. R. Católica	0	1	40	58	0	1,01%	98,99%
Ed. Musical	1	10	89	35	9	7,64%	92,36%
Ed. Vis. E Tecnológica	0	11	96	35	1	7,69%	92,31%
Estudo Acompanhado						2,08%	97,92%
Formação Cívica						8,39%	91,61%
História e Geog. Port.	1	33	78	23	8	23,78%	76,22%
Inglês 1	1	47	69	23	3	33,57%	66,43%
Língua Portuguesa	1	22	89	28	4	15,97%	84,03%
Matemática	1	26	68	37	12	18,75%	81,25%

Relatório de Níveis/Classificações do 6º Ano Ano Lectivo 2006/2007

2º Período

Disciplina / Níveis	1	2	3	4	5	%<3	%>=3
Área de Projecto						5,59%	94,41%
Ciências da Natureza	1	14	68	39	21	10,49%	89,51%
Ed. Física	1	5	66	65	6	4,20%	95,80%
Ed. M. R. Católica	0	3	28	62	7	3,00%	97,00%
Ed. Musical	1	10	75	41	16	7,69%	92,31%
Ed. Vis. E Tecnológica	1	1	94	44	3	1,40%	98,60%
Estudo Acompanhado						3,50%	96,50%
Formação Cívica						7,04%	92,96%
História e Geog. Port.	1	20	74	29	18	14,79%	85,21%
Inglês 1	1	27	71	32	11	19,72%	80,28%
Língua Portuguesa	1	21	82	37	2	15,38%	84,62%
Matemática	1	19	71	29	23	13,99%	86,01%

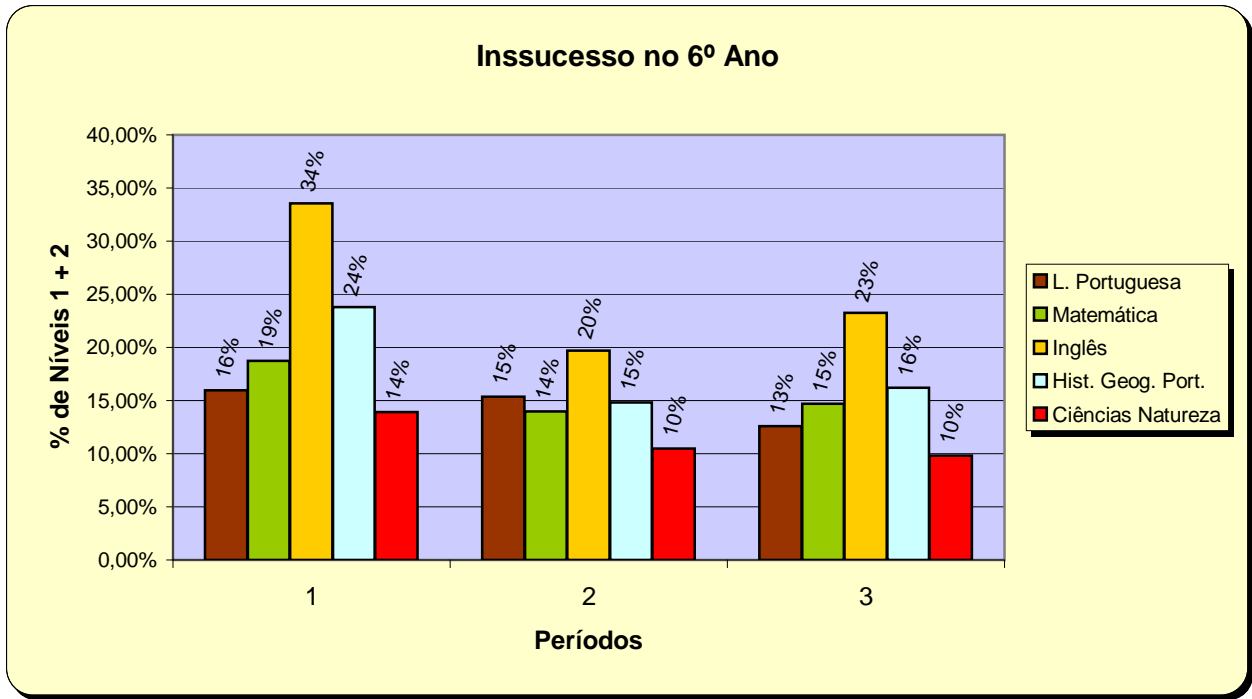
Relatório de Níveis/Classificações do 6º Ano Ano Lectivo 2006/2007

3º Período

Disciplina / Níveis	1	2	3	4	5	%<3	%>=3
Área de Projecto						4,20%	95,80%
Ciências da Natureza	1	13	65	38	26	9,79%	90,21%
Ed. Física	1	3	45	66	28	2,80%	97,20%
Ed. M. R. Católica	0	0	21	34	45	0,00%	100,00%
Ed. Musical	1	7	70	27	38	5,59%	94,41%
Ed. Vis. E Tecnológica	1	3	87	43	9	2,80%	97,20%
Estudo Acompanhado						3,50%	96,50%
Formação Cívica						8,45%	91,55%
História e Geog. Port.	1	22	79	23	17	16,20%	83,80%
Inglês 1	1	32	63	32	14	23,24%	76,76%
Língua Portuguesa	1	17	81	35	9	12,59%	87,41%
Matemática	1	20	66	35	21	14,69%	85,31%

Inssucesso no 6º Ano

Ano Lectivo 2006 / 2007



Escola Básica 2,3 Fernão do Pó

Relatório de Níveis/Classificações do 7º Ano Ano Lectivo 2006/2007 1º Período

Disciplina / Níveis	1	2	3	4	5	%<3	%>=3
Área de Projecto						0,00%	100,00%
Ciências Físico-Química	0	3	20	16	0	7,69%	92,31%
Ciências Naturais	0	1	25	13	0	2,56%	97,44%
Ed. Física	0	0	27	12	0	0,00%	100,00%
Ed. M. R. Católica	0	0	4	17	0	0,00%	100,00%
Ed. Tecnológica	0	0	22	17	0	0,00%	100,00%
Educação Visual	0	0	25	14	0	0,00%	100,00%
Estudo Acompanhado						5,13%	94,87%
Formação Cívica						7,69%	92,31%
Francês 2	0	14	15	9	1	35,90%	64,10%
Geografia	0	5	25	9	0	12,82%	87,18%
História	0	10	25	4	0	25,64%	74,36%
Inglês 1	0	11	23	5	0	28,21%	71,79%
Língua Portuguesa	0	11	27	1	0	28,21%	71,79%
Matemática	0	15	20	3	1	38,46%	61,54%

Relatório de Níveis/Classificações do 7º Ano Ano Lectivo 2006/2007 2º Período

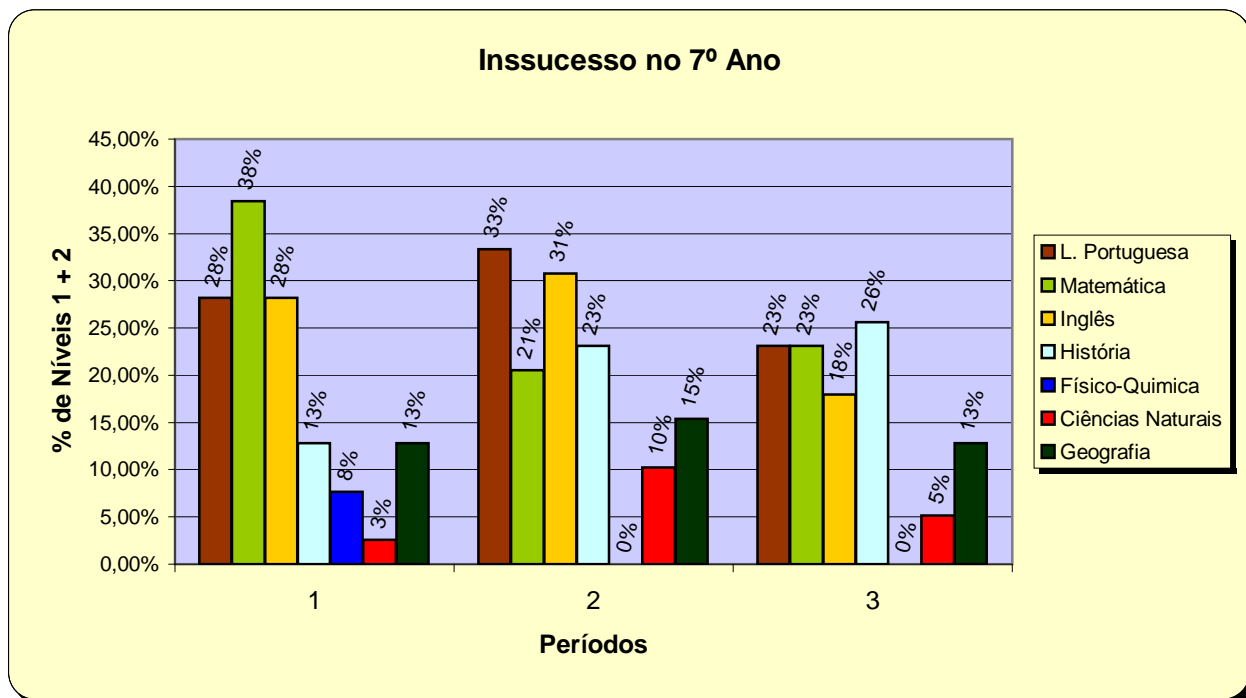
Disciplina / Níveis	1	2	3	4	5	%<3	%>=3
Área de Projecto						0,00%	100,00%
Ciências Físico-Química	0	0	24	14	1	0,00%	100,00%
Ciências Naturais	0	4	25	10	0	10,26%	89,74%
Ed. Física	0	0	18	21	0	0,00%	100,00%
Ed. M. R. Católica	0	0	7	12	2	0,00%	100,00%
Ed. Tecnológica	0	2	19	18	0	5,13%	94,87%
Educação Visual	0	0	20	15	4	0,00%	100,00%
Estudo Acompanhado						2,56%	97,44%
Formação Cívica						2,56%	97,44%
Francês 2	0	10	19	8	2	25,64%	74,36%
Geografia	0	6	23	9	1	15,38%	84,62%
História	0	9	26	4	0	23,08%	76,92%
Inglês 1	0	12	21	6	0	30,77%	69,23%
Língua Portuguesa	0	13	25	1	0	33,33%	66,67%
Matemática	0	8	26	4	1	20,51%	79,49%

Relatório de Níveis/Classificações do 7º Ano Ano Lectivo 2006/2007 3º Período

Disciplina / Níveis	1	2	3	4	5	%<3	%>=3
Área de Projecto						0,00%	100,00%
Ciências Físico-Química	0	0	24	13	2	0,00%	100,00%
Ciências Naturais	0	2	25	12	0	5,13%	94,87%
Ed. Física	0	0	18	21	0	0,00%	100,00%
Ed. M. R. Católica	0	0	0	11	10	0,00%	100,00%
Ed. Tecnológica	0	0	20	17	2	0,00%	100,00%
Educação Visual	0	0	18	16	5	0,00%	100,00%
Estudo Acompanhado						0,00%	100,00%
Formação Cívica						0,00%	100,00%
Francês 2	0	9	21	8	1	23,08%	76,92%
Geografia	0	5	20	12	2	12,82%	87,18%
História	0	10	22	6	1	25,64%	74,36%
Inglês 1	0	7	24	7	1	17,95%	82,05%
Língua Portuguesa	0	9	29	1	0	23,08%	76,92%
Matemática	0	9	24	4	2	23,08%	76,92%

Inssucesso no 7º Ano

Ano Lectivo 2006 / 2007



Escola Básica 2,3 Fernão do Pó

Relatório de Níveis/Classificações do 8º Ano Ano Lectivo 2006/2007 1º Período

Disciplina / Níveis	1	2	3	4	5	%<3	%>=3
Área de Projecto						0,00%	100,00%
Ciências Físico-Química	0	0	16	5	1	0,00%	100,00%
Ciências Naturais	0	3	13	5	1	13,64%	86,36%
Ed. Física	0	1	12	9	0	4,55%	95,45%
Ed. M. R. Católica	0	0	1	4	0	0,00%	100,00%
Ed. Tecnológica	0	0	16	6	0	0,00%	100,00%
Educação Visual	0	1	13	8	0	4,55%	95,45%
Estudo Acompanhado						0,00%	100,00%
Formação Cívica						0,00%	100,00%
Francês 2	0	11	10	1	0	50,00%	50,00%
Geografia	0	3	16	3	0	13,64%	86,36%
História	0	3	15	4	0	13,64%	86,36%
Inglês 1	0	7	11	3	1	31,82%	68,18%
Língua Portuguesa	0	9	12	0	1	40,91%	59,09%
Matemática	0	0	12	8	2	0,00%	100,00%

Relatório de Níveis/Classificações do 8º Ano Ano Lectivo 2006/2007 2º Período

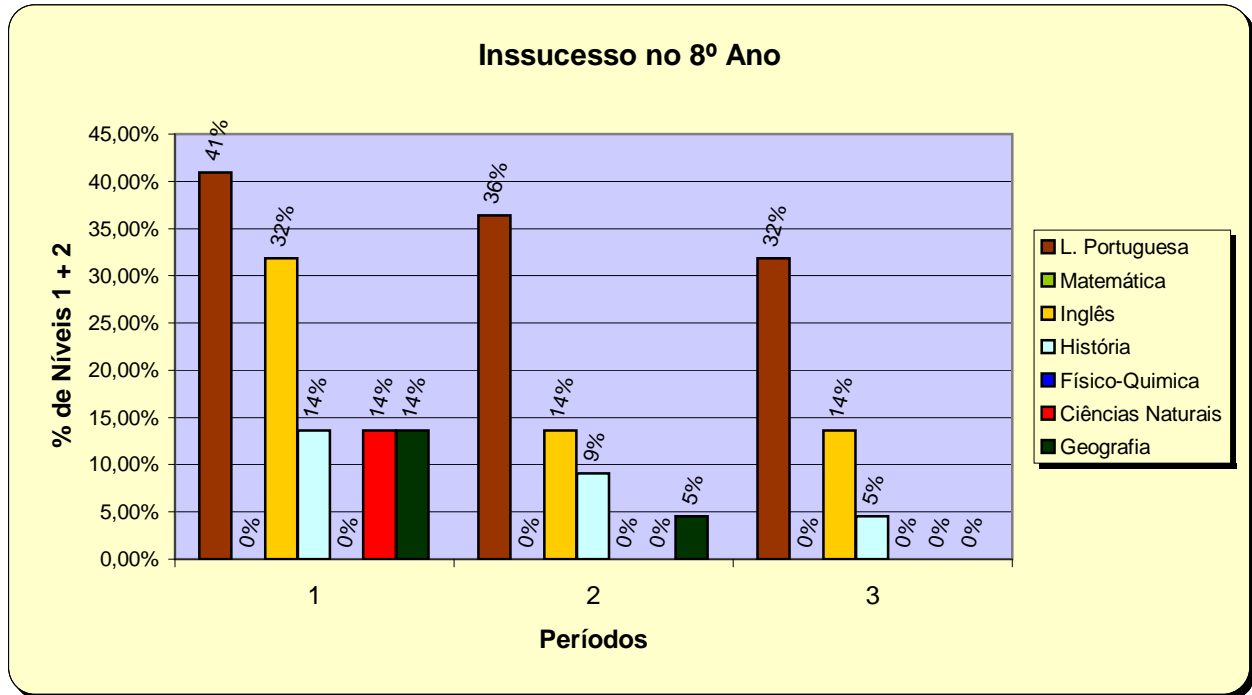
Disciplina / Níveis	1	2	3	4	5	%<3	%>=3
Área de Projecto						0,00%	100,00%
Ciências Físico-Química	0	0	13	8	1	0,00%	100,00%
Ciências Naturais	0	0	14	7	1	0,00%	100,00%
Ed. Física	0	1	12	9	0	4,55%	95,45%
Ed. M. R. Católica	0	0	1	1	3	0,00%	100,00%
Ed. Tecnológica	0	0	15	7	0	0,00%	100,00%
Educação Visual	0	0	13	8	1	0,00%	100,00%
Estudo Acompanhado						0,00%	100,00%
Formação Cívica						0,00%	100,00%
Francês 2	0	5	14	3	0	22,73%	77,27%
Geografia	0	1	17	3	1	4,55%	95,45%
História	0	2	17	2	1	9,09%	90,91%
Inglês 1	0	3	16	2	1	13,64%	86,36%
Língua Portuguesa	0	8	13	1	0	36,36%	63,64%
Matemática	0	0	11	8	3	0,00%	100,00%

Relatório de Níveis/Classificações do 8º Ano Ano Lectivo 2006/2007 3º Período

Disciplina / Níveis	1	2	3	4	5	%<3	%>=3
Área de Projecto						0,00%	100,00%
Ciências Físico-Química	0	0	11	10	1	0,00%	100,00%
Ciências Naturais	0	0	12	9	1	0,00%	100,00%
Ed. Física	0	1	12	9	0	4,55%	95,45%
Ed. M. R. Católica	0	0	0	1	4	0,00%	100,00%
Ed. Tecnológica	0	0	14	4	4	0,00%	100,00%
Educação Visual	0	0	12	8	2	0,00%	100,00%
Estudo Acompanhado						0,00%	100,00%
Formação Cívica						0,00%	100,00%
Francês 2	0	7	12	3	0	31,82%	68,18%
Geografia	0	0	16	4	2	0,00%	100,00%
História	0	1	17	3	1	4,55%	95,45%
Inglês 1	0	3	14	4	1	13,64%	86,36%
Língua Portuguesa	0	7	14	1	0	31,82%	68,18%
Matemática	0	0	12	7	3	0,00%	100,00%

Inssucesso no 8º Ano

Ano Lectivo 2006 / 2007



Escola Básica 2,3 Fernão do Pó

Relatório de Níveis/Classificações do 9º Ano Ano Lectivo 2006/2007 1º Período

Disciplina / Níveis	1	2	3	4	5	%<3	%>=3
Área de Projecto						1,89%	98,11%
Ciências Físico-Química	0	7	24	19	3	13,21%	86,79%
Ciências Naturais	0	0	31	16	6	0,00%	100,00%
Ed. Física	0	2	27	23	1	3,77%	96,23%
Ed. M. R. Católica	0	0	0	17	0	0,00%	100,00%
Ed. Tecnológica	0	0	0	5	0	0,00%	100,00%
Educação Visual	0	0	24	23	1	0,00%	100,00%
Estudo Acompanhado						0,00%	100,00%
Formação Cívica						0,00%	100,00%
Francês 2	0	29	18	4	0	56,86%	43,14%
Geografia	0	5	38	8	0	9,80%	90,20%
História	0	11	30	8	2	21,57%	78,43%
Inglês 1	0	10	28	11	2	19,61%	80,39%
Língua Portuguesa	0	33	20	0	0	62,26%	37,74%
Matemática	0	15	31	6	1	28,30%	71,70%
T.I.C.	0	12	36	5	0	22,64%	77,36%

Relatório de Níveis/Classificações do 9º Ano Ano Lectivo 2006/2007 2º Período

Disciplina / Níveis	1	2	3	4	5	%<3	%>=3
Área de Projecto						11,76%	88,24%
Ciências Físico-Química	0	1	31	19	0	1,96%	98,04%
Ciências Naturais	0	10	30	11	2	18,87%	81,13%
Ed. Física	0	2	17	29	4	3,85%	96,15%
Ed. M. R. Católica	0	0	0	17	0	0,00%	100,00%
Ed. Tecnológica	0	0	0	5	0	0,00%	100,00%
Educação Visual	0	4	26	13	5	8,33%	91,67%
Estudo Acompanhado						1,96%	98,04%
Formação Cívica						0,00%	100,00%
Francês 2	0	15	31	5	0	29,41%	70,59%
Geografia	0	5	32	12	2	9,80%	90,20%
História	0	13	26	10	2	25,49%	74,51%
Inglês 1	0	15	24	11	1	29,41%	70,59%
Língua Portuguesa	0	14	35	4	0	26,42%	73,58%
Matemática	0	17	30	5	1	32,08%	67,92%
T.I.C.	0	2	40	6	4	3,85%	96,15%

Relatório de Níveis/Classificações do 9º Ano Ano Lectivo 2006/2007 3º Período

Disciplina / Níveis	1	2	3	4	5	%<3	%>=3
Área de Projecto						1,96%	98,04%
Ciências Físico-Química	0	4	23	22	2	7,84%	92,16%
Ciências Naturais	0	5	30	10	8	9,43%	90,57%
Ed. Física	0	1	18	29	4	1,92%	98,08%
Ed. M. R. Católica	0	0	0	1	16	0,00%	100,00%
Ed. Tecnológica	0	0	0	0	5	0,00%	100,00%
Educação Visual	0	1	21	13	13	2,08%	97,92%
Estudo Acompanhado						1,96%	98,04%
Formação Cívica						0,00%	100,00%
Francês 2	0	11	34	6	0	21,57%	78,43%
Geografia	0	2	32	11	6	3,92%	96,08%
História	0	9	28	8	6	17,65%	82,35%
Inglês 1	0	7	32	10	2	13,73%	86,27%
Língua Portuguesa	0	15	33	5	0	28,30%	71,70%
Matemática	0	13	33	5	2	24,53%	75,47%
T.I.C.	0	1	33	11	7	1,92%	98,08%

Inssucesso no 9º Ano

Ano Lectivo 2006 / 2007

