

✓ Concluída: Visualizar



Guia de Sobrevivência e Sucesso Académico

Olá **Fabio**!

Este é o teu **guia prático para navegar com sucesso no ecossistema digital da NOVAFCT**. Desenvolvido com base no diagnóstico institucional (Relatório Moodle@FCT, 2025), este guia oferece **estratégias práticas** para não apenas sobreviveres, mas prosperares na tua jornada académica.



Por que este Guia é Importante?

Este guia foi criado para resolver problemas reais identificados na NOVAFCT:

- **Sobrecarga visual** nas páginas do Moodle
- **Ausência de fóruns dialógicos**
- **Falta de feedback imediato e elementos de colaboração**
- **Confusão entre login e navegação**

Enquanto muitos recursos focam apenas em "como usar o Moodle", este guia concentra-se em **como utilizar as ferramentas para aprender melhor**, com ênfase na **importância do diálogo, colaboração e aprendizagem entre pares**.



Secção 1: Domina o Ecossistema Digital da NOVAFCT

1.1 Navegação Inteligente no Moodle

A NOVAFCT está progressivamente a implementar o **formato cards** nas unidades curriculares, tornando a navegação mais intuitiva e reduzindo o "scroll death". Irás notar que muitas UCs estão agora organizadas em secções claras com ícones visuais.

1.2 Recursos para Aprendizagem Colaborativa

A NOVAFCT está a investir em recursos que promovem **diálogo profundo, colaboração e aprendizagem entre pares**. Conhece os principais:

Recurso	Descrição	Importância
Fórum	Espaço central para diálogo estruturado, reflexão crítica e construção coletiva de conhecimento	O coração da aprendizagem colaborativa - transforma a sala de aula digital num espaço vivo de troca de ideias, onde a inteligência coletiva emerge através do diálogo estruturado entre pares

Recurso	Descrição	Importância
Comentários Sociais	Comentários em estilo de rede social em qualquer recurso (PDFs, vídeos, páginas)	Permite comentários em tempo real durante a leitura de materiais; facilita a mediação do docente através de "digests" semanais e "pining" de comentários relevantes
PDF Annotator	Anotações colaborativas em documentos PDF diretamente no Moodle	Facilita a leitura crítica e co-construção de conhecimento através de sublinhados e comentários partilhados em textos académicos
Group Choice	Permite escolher grupos de trabalho com colegas que têm interesses ou estilos de aprendizagem similares	Aumenta o sentido de pertença; promove autonomia na organização do trabalho colaborativo; reduz conflitos na formação de grupos

Por que isto importa: Estes recursos não são apenas ferramentas técnicas - são **espaços pedagógicos** onde podes:

- **Participar na inteligência coletiva:** Como afirmado na Metodologia da Problemática, "a aprendizagem é um processo coletivo onde o conhecimento se constrói através da interação"
- **Aprofundar a compreensão através do diálogo:** A aprendizagem entre pares é uma das estratégias mais eficazes para consolidar conhecimento, com impacto comprovado de +18% na qualidade do trabalho (Guia STEAM, 2024)
- **Desenvolver competências essenciais para o futuro:** Colaboração, comunicação crítica e pensamento sistémico são competências centrais para o século XXI
- **Construir comunidades de prática:** Como defende o CNIPES, estas comunidades são fundamentais para a inovação pedagógica sustentável
- **Receber feedback imediato e diversificado:** A avaliação entre pares (+0,51) é reconhecida como uma das estratégias mais eficazes para melhorar o desempenho dos estudantes

Aprendizagem entre pares não é opcional - é essencial: Estudos demonstram que a participação ativa em fóruns e atividades colaborativas não apenas melhora o desempenho académico, mas também desenvolve competências de colaboração, comunicação e pensamento crítico que são fundamentais para o sucesso profissional. Como afirma a UNESCO, "juntos, professores e estudantes precisam formar uma comunidade de pessoas que buscam e constroem o conhecimento".

1.3 Integração Moodle-Teams: O Teu Fluxo de Trabalho Académico


Moodle: É a tua "casa" para conteúdo assíncrono, materiais de estudo, fóruns de colaboração e avaliação.

Microsoft Teams: É o teu "hub" para:

- **Comunicação síncrona:** Aulas online, reuniões de grupo
- **Gestão de projetos:** Planner para organizar tarefas e prazos
- **Colaboração em tempo real:** Documentos partilhados, whiteboards

Integração com IA Ética:

- O **Copilot no Teams** pode ajudar com:
 - Resumos de reuniões
 - Tradução em tempo real
 - Sugestões para melhorar documentos
- **Importante:** Verifica sempre a precisão das informações geradas pela IA e cita fontes académicas

 **Dica do GIP:** Ativa as notificações no Moodle! Receberás alertas quando um docente publicar conteúdo novo ou der feedback no teu trabalho. Nunca mais percas um prazo.

Secção 2: Estratégias de Aprendizagem Baseadas em Evidências


2.1 Técnicas com Impacto Comprovado

Estratégia	Impacto na Aprendizagem	Como Implementar
Pomodoro	+27% na retenção de conhecimento	Usa Pomofocus para sessões de 25 min + 5 min de pausa
Leitura Social	+34% na compreensão crítica	Usa PDF Annotator para debater textos com colegas
Aprendizagem por Pares	+18% na qualidade do trabalho	Participa ativamente nos fóruns e atividades colaborativas

2.2 Planeamento Semanal Inteligente

1. **Segunda-feira:** Verifica os anúncios e novos materiais no Moodle
2. **Terça-quarta-feira:** Estuda com Pomodoro e anota dúvidas
3. **Quinta-feira:** Participa nos fóruns com as tuas reflexões
4. **Sexta-feira:** Rever o que aprendeste e planeia a próxima semana
5. **Fim de semana:** Usa o Planner do Teams para projetos colaborativos

2.3 Ferramentas de Produtividade Académica

- **Zotero:** Gestor de referências bibliográficas integrado com a biblioteca da NOVA
 - [Guia Zotero para Estudantes](#)
- **Mendeley:** Leitor de PDFs com anotação e rede social académica
 - [Tutorial Mendeley](#)
-  **Para Dominar o Moodle e o Estudo:**
 - **Kit de Sobrevivência na Biblioteca Digital:** Guia da NOVA FCSH sobre como aceder a artigos científicos e e-books. [Consultar guia](#)
 - **Técnica de Estudo Pomodoro:** Um método simples para melhorar o foco e a produtividade. [Aprender a técnica](#)
 - **Pomofocus:** Coloca em prática a técnica de estudo Pomodoro online. [Acede aqui](#)
 - **"Como Escrever um Ensaio":** Um documento sobre como escrever e estruturar trabalhos académicos e científicos (Biblioteca - NOVA FCT). [Acede aqui](#)



Secção 3: Sucesso nos Fóruns de Discussão

3.1 Como Participar de Forma Significativa

Os fóruns não são apenas para responder a perguntas - são **espaços centrais para diálogo e construção coletiva de conhecimento**. Siga esta estrutura para participações de alto impacto:

1. **Conecta-te com o tema da UC:** "Como este conteúdo se relaciona com os objetivos da unidade curricular?"
2. **Partilha a tua exploração:** "Pesquisei [recurso académico] e descobri que..."
3. **Faz perguntas reflexivas:** "Como podemos aplicar este conceito em [contexto real]?"
4. **Responde aos colegas com profundidade:** "Concordo com [nome] porque..."

3.2 Entende o Sistema de Avaliação nos Fóruns

Muitos docentes utilizam sistemas de avaliação que consideram:

- **Qualidade do conteúdo:** Profundidade da análise e conexão com o tema
- **Contribuição para o diálogo:** Como as tuas intervenções estimulam reflexão nos colegas
- **Citação adequada de fontes:** Uso correto de referências académicas
- **Respeito e empatia:** Comunicação construtiva e respeitosa

3.3 Medalhas e Reconhecimento

A NOVAFCT está a implementar sistemas de reconhecimento que:

- **Incentivam a participação ativa** nos fóruns e atividades colaborativas
- **Reconhecem contribuições significativas** para o diálogo académico
- **Promovem uma cultura de aprendizagem colaborativa** e não competitiva

Estes sistemas de reconhecimento são projetados para **estimular comportamentos pedagogicamente valiosos** sem criar pressão excessiva, focando no crescimento individual e na construção coletiva de conhecimento.

Secção 4: Recursos Académicos Essenciais

4.1 Biblioteca Digital da NOVA: Guia Prático

- **Como Aceder:** [Portal da NOVA > Biblioteca > Recursos Eletrónicos](#)
- **Bases de Dados Essenciais:**
 - **Web of Science:** Para pesquisa interdisciplinar
 - **Scopus:** Índice de citações e métricas de impacto
 - **ScienceDirect:** Artigos científicos em STEAM
 - **JSTOR:** Recursos em Humanidades e Ciências Sociais
- **Dica de Pesquisa:** Usa operadores booleanos (AND, OR, NOT) para refinar resultados

4.2 Como Avaliar Fontes Académicas

Usa o **CRAP Test** para verificar a qualidade das fontes:

- **Corrente:** A informação é recente o suficiente?
- **Relevância:** O conteúdo é relevante para o teu tema?
- **Autoridade:** Qual é a credibilidade do autor?
- **Precisão:** A informação é precisa e bem documentada?

4.3 Evita o Plágio: Cita Corretamente

- **Cita as Fontes:** Sempre que uses ideias de outros autores
 - **Usa Paráfrase:** Reescreve com as tuas próprias palavras
 - **Formatos de Citação:** APA, MLA ou Chicago (conforme exigido)
 - **Ferramentas Úteis:** Zotero, Mendeley, EasyBib
-

Secção 5: Missão Moodle

5.1 Banco de Recursos da Comunidade

Este é o teu espaço para **partilhar e descobrir recursos** que salvaram a vida académica de outros estudantes:

- **Como Contribuir:** Clica em "Adicionar Recurso" e preenche:
 - Nome do recurso
 - Link
 - Descrição breve (como te ajudou)
 - Área disciplinar (STEAM, Humanidades, Saúde)

5.3 Partilha de Boas Práticas

Encontraste uma técnica que funciona? Partilha no fórum  [Partilhe!](#) com o formato:

[Área Disciplinar] Técnica que Funcionou: [Nome da Técnica]
Como implementei: [Breve descrição]
Resultado: [Impacto na minha aprendizagem]

Checklist de Sucesso Académico

- ✓ **Completa o teu perfil no Moodle** ([Link para atualização do perfil](#))
 - ✓ **Participa no Fórum** pelo menos 2x por semana com contribuições significativas
 - ✓ **Usa Pomodoro** para estudo focado (25 min trabalho + 5 min pausa)
 - ✓ **Consulta 1-2 recursos académicos** por semana além dos materiais da UC
 - ✓ **Configura as notificações do Moodle** para não perderes prazos
 - ✓ **Usa o Planner do Teams** para organizar projetos colaborativos
-



Tutoriais (em atualização)

- Como Submeter Trabalho no Moodle** Passo a passo para evitar erros comuns em breve
- Dominando os Fóruns de Discussão** Como criar posts que geram diálogo profundo em breve
- Pesquisa Académica em 5 Minutos** Como encontrar artigos relevantes rapidamente em breve
- PDF Annotator: Guia Básico** Anota e comenta PDFs colaborativamente em breve

Próximos Passos: A Tua Jornada Começa Agora

1. **Hoje:** Configura as tuas notificações no Moodle
2. **Esta semana:** Participa no fórum com uma publicação reflexiva
3. **Este mês:** Partilha um recurso útil no Banco de Recursos da Comunidade

Lembra-te: Não estás sozinho nesta jornada. A NOVAFACT está a criar um ecossistema digital para apoiar o teu sucesso - basta saberes como o utilizar.

 **A tua vez:** Encontre um recurso que salvou a tua vida académica? Partilha no  [Banco de Recursos da Comunidade](#) e inspira outros estudantes!

Este guia foi desenvolvido com base no Relatório Diagnóstico Moodle@FCT (2025), que identificou a necessidade de promover "pedagogias de cooperação e solidariedade" (UNESCO, Reimaginar Nossos Futuros Juntos, 2021). Reflete o nosso compromisso com uma educação digital humanizada, onde a tecnologia serve ao processo de aprendizagem, não o contrário.

O GIP - Gabinete de Inovação Pedagógica

Última alteração: quarta-feira, 1 de outubro de 2025 às 17:52